

# -GUÍA DE USUARIO-



## ÍNDICE:

<b>Presentación.....</b>	<b>pax. 1</b>
<b>Comezamos. Da ODE 1 á 6.....</b>	<b>pax. 1</b>
<b>Continuamos. ODE 7.....</b>	<b>pax. 4</b>
<b>Rematamos. ODE 8.....</b>	<b>pax. 6</b>
<b>Actividades interactivas.....</b>	<b>pax. 7</b>
<b>Modelos de actividades interactivas.....</b>	<b>pax.8</b>

## PRESENTACIÓN:

Este material está formado por 8 ODES. Nas primeiras 6 o usuario poderá coñecer os instrumentos musicais dos diferentes continentes, na ODE 7 poderá centrarse en coñecer instrumentos musicais tradicionais de Galicia e na ODE 8 poderá repasar todo o aprendido.

## COMEZAMOS. DA ODE 1 Á 6:

Para comezar hai que executar o arquivo chamado ***index.html***. Abrirase a seguinte xanela.



Debes premer no botón que di “***Preme para comezar!!!***”  
A continuación amosarase a seguinte pantalla.

## A VIAXE DE BATUTA



Nesta pantalla, **Batuta**, a personaxe que percorrerá o mundo na procura de novos instrumentos musicais fai unha breve presentación.

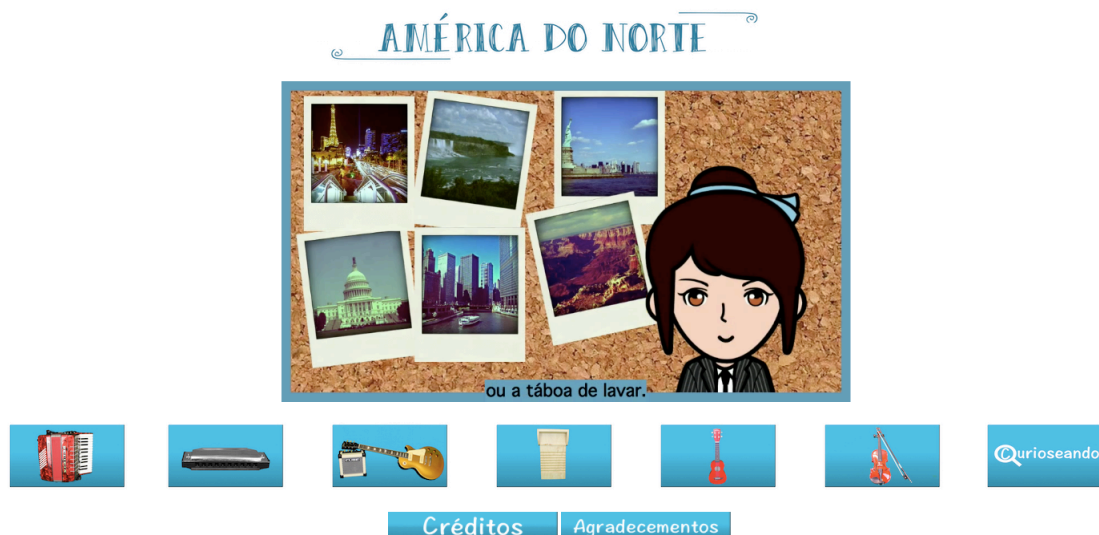
Debes **premer no avión** para pasar á paxina seguinte.

### PREME EN AMÉRICA DO NORTE



## -A VIAJE DE BATUTA. UNHA VIAJE MUSICAL AO REDOR DO MUNDO- Guía de usuario.

Aparece este mapa. Debes premer riba do continente indicado en cada caso para pasar de pantalla. Así mesmo, dende aquí, podes acceder tanto aos créditos coma aos agradecementos premendo riba dos botón que se amosan debaixo do mapa.



Nesta páxina poderás visualizar un video introductorio sobre o continente a visitar. Debaixo do video amósanse botóns coas imaxes de diferentes instrumentos musicais así como un botón coa palabra “**curioseando**” . Se premes sobre calquer instrumento visualizarás un video no que se che ofrece información sobre o memso.





## -A VIAXE DE BATUTA. UNHA VIAXE MUSICAL AO REDOR DO MUNDO- Guía de usuario.

Se premes sobre o botón “**Curioseando**” darán comezo as actividades interactivas que debes realizar antes de visitar outro continente.



## CONTINUAMOS. ODE 7:

Executa o arquivo “**index.html**”. Abrirase a seguinte xanela.



Preme en “**Preme para comezar**”.



Poderás ver o video de presentación sobre Galicia ademáis de ver os botóns sobre os instrumentos musicais, o botón “**Máis instrumentos**”, o botón “**Curioseando**” e os botóns de “**Créditos**” e de “**Agradecementos**”.

Se premes sobre un instrumento visualizarás un vídeo cunha breve explicación sobre o mesmo.



Se premes sobre o botón “**Máis instrumentos**” visualizarás máis botóns con novos instrumentos.



Dende esta xanela poderás volver atrás clicando no botón “**Volve atrás**”.

Premendo en “**Curioseando**” accederás ás actividades interactivas.

Premendo en “**Créditos**” abrirás o documento que contén os créditos.

Ao clicar en “**Agradecementos**” accederás ao documento que contén os agradecementos.

## REMATAMOS. ODE 8:

Executa o arquivo “**index.html**”. Abrirase a seguinte xanela.



Premendo en “**Glosario**” abrirás o documento que contén o glosario de termos.  
Premendo en “**Actividades**” accederás ás actividades interactivas de repaso.

## ACTIVIDADES INTERACTIVAS:

Esta é a primeira pantalla que verás ao comezo de todas as actividades interactivas dende a ODE 1 ata a ODE 7. Nela verás imaxes do continente correspondente así como o nome.



Na parte superior dereita verás tres iconas, unha cunha imaxe dun ficheiro, outra coa imaxe de dúas corcheas e a última coa imaxe dunha pantalla.



Se premes no ficheiro verás unhas estatísticas dos teus resultados, se premes sobre as corcheas poderás activar ou desactivar as opcións de son e se premes sobre a pantalla poderás ver as actividades en modo de pantalla completa.

Na parte inferior dereita amósanse as iconas de comprobar, retroceder unha páxina e avanzar outra.



O número que se amosa é o número de páxina na que te atopas.

Debes premer no avión cara a dereita para avanzar e realizar a totalidade das actividades.

## MODELOS DE ACTIVIDADES INTERACTIVAS:

- 1- ACTIVIDADES DE IDENTIFICACIÓN DE INSTRUMENTOS MUSICAIS.  
Se premes sobre cada instrumento escoitarás o seu son.



UNHA VIAXE POLO MUNDO





PREME NAS IMAXES E COÑECE OS INSTRUMENTOS DA MÚSICA COUNTRY E HAWAI

**2**

- 2- ACTIVIDADES DE IDENTIFICACIÓN DE INSTRUMENTOS. Debes unir cada imaxe co nome correspondente.



UNHA VIAXE POLO MUNDO

COMO SE CHAMA CADA INSTRUMENTO?

HARMÓNICA

ACORDEÓN

VIOLÍN



- 3- ACTIVIDADES DE IDENTIFICACIÓN DE TIPOS DE INSTRUMENTOS.  
Debes unir cada imaxe co tipo de instrumento.



UNHA VIAXE POLO MUNDO

QUE TIPO DE INSTRUMENTO SON?

AERÓFONO  
SOPRO  
MECÁNICO

AERÓFONO  
SOPRO DIRECTO

IDIÓFONO  
RASCADO



- 4-ACTIVIDADES DE COMPLETAR ORACIÓN COAS PALABRAS DADAS. Debes arrastrar as palabras dos recadros amarelos ao lugar correspondente.



UNHA VIAXE POLO MUNDO

COMPLETA CO APRENDIDO

A TÁBOA DE LAVAR É UN RASCADO.

O UKELELE É UN PUNTEADO.

A HARMÓNICA É UN DE SOPRO DIRECTO.

O VIOLÍN É UN FRETADO.

A GUITARRA ELÉTRICA É UN .

O ACORDEÓN É UN DE SOPRO MECÁNICO.

AERÓFONO	AERÓFONO	CORDÓFON	CORDÓFON	IDIÓFONO	ELECTRÓFONO
----------	----------	----------	----------	----------	-------------



5-ACTIVIDADES DE RECOÑECIMENTO DO TIMBRE INSTRUMENTAL ACOMPAÑADO DE IMAXES. Debes premer sobre cada instrumento para escoitar o seu son e escribir o seu nome dentro de cada recadro.



UNHA VIAXE POLO MUNDO

QUE SON ESTÁS A ESCOITAR? PREME NAS IMAXES












6-ACTIVIDADES DE RECOÑECIMENTO DO TIMBRE INSTRUMENTAL SEN AXUDA DE IMAXES. Debes premer sobre Batuta para escoitar o son oculto e identificalo.



A VIAXE DE BATUTA

Preme sobre Batuta e identifica o instrumento.










Maracas

Violín

Frauta Whistle

Harmónica

Darbuka





7-ACTIVIDADES DE IDENTIFICACIÓN DE INSTRUMENTOS. Mentres escoitas o son do instrumento que debes identificar debes pasar o rato por riba da imaxe. Así verás parte do instrumento. Cando saibas de cal se trata debes escribir o seu nome no recadro.



UNHA VIAXE POLO MUNDO

QUE INSTRUMENTO SE AGACHA NESTA IMAXE?



8-ACTIVIDADES DE INFORMACIÓN SOBRE UN INSTRUMENTO. Le a información aportada para coñecer máis información.



UNHA VIAXE POLO MUNDO

LE O TEXTO



### O ACORDEÓN

O acordeón consiste nunhas caixas de madeira unidas por un fol flexible que se pode abrir e pechar. Estas caixas conteñen na súa parte interior ringleiras de lingüetas. Ao accionar o fol manualmente, abrindo ou pechando o instrumento, o aire pasa polas lingüetas. Na parte exterior desas caixas de madeira, o acordeón leva un teclado que permite escoller as lingüetas que soarán. A caixa da man dereita porta un teclado que executa a melodía. A caixa da man esquerda porta outro teclado que permite un acompañamento á melodía da man dereita.

9-ACTIVIDADES DE COMPLETAR TEXTOS. Completa o texto coa información atopada na actividade anterior.



UNHA VIAXE POLO MUNDO

### COMPLETA O TEXTO

O acordeón consiste en nunhas caixas de  unidas por un fol flexible que se pode abrir e pechar. Estas caixas conteñen na súa parte interior ringleiras de  Ao accionar o  manualmente, abrindo ou pechando o instrumento, o aire pasa polas lingüetas. Na parte exterior desas caixas de madeira, o acordeón leva un  que permite escoller as lingüetas que soarán. A caixa da man dereita porta un teclado que executa a  A caixa da man esquerda porta outro teclado que permite un  á melodía da man dereita.

10-ACTIVIDADES DE RELACIONAR FRASES. Une as pezas do crebacabezas.



UNHA VIAXE POLO MUNDO

### A GUITARRA ELÉCTRICA

A GUITARRA ELÉCTRICA É

UN ELECTRÓFONO.

ESTA GUITARRA NON TEN

CAIXA DE RESONANCIA.

ESTÁ CONECTADA A UN

CORDAS AO VIBRAR.

O SON PRODUCEO AS

CON ONDAS ELÉCTRICAS.

O SON É AMPLIFICADO

EQUIPO ELÉCTRONICO.

RELACIONA AS FRASES

11-ACTIVIDADES DE ESCOLLER A/S RESPONSTAS CORRECTAS.  
Debes premer riba da opción que consideres correcta.



UNHA VIAXE POLO MUNDO

### CAL É A RESPONSTA CORRECTA?

CALES SON OS CATRO INSTRUMENTOS DE CORDA FROTADA?



1

VIOLÍN, VIOLONCHELO, UKELELE E CONTRABAIXO

2

VIOLÍN, VIOLA, ARPA E CONTRABAIXO

3

VIOLÍN, VIOLA, VIOLONCHELO E CONTRABAIXO

4


VIOLÍN, VIOLA, VIOLONCHELO E BAIXO

12-ACTIVIDADES DE CONTESTAR PREGUNTAS. Escribe as respostas dentro dos recadros.



UNHA VIAXE POLO MUNDO

### RESPONDE AS PREGUNTAS



ONDE SE UTILIZA MAIORITARIAMENTE O UKELELE?

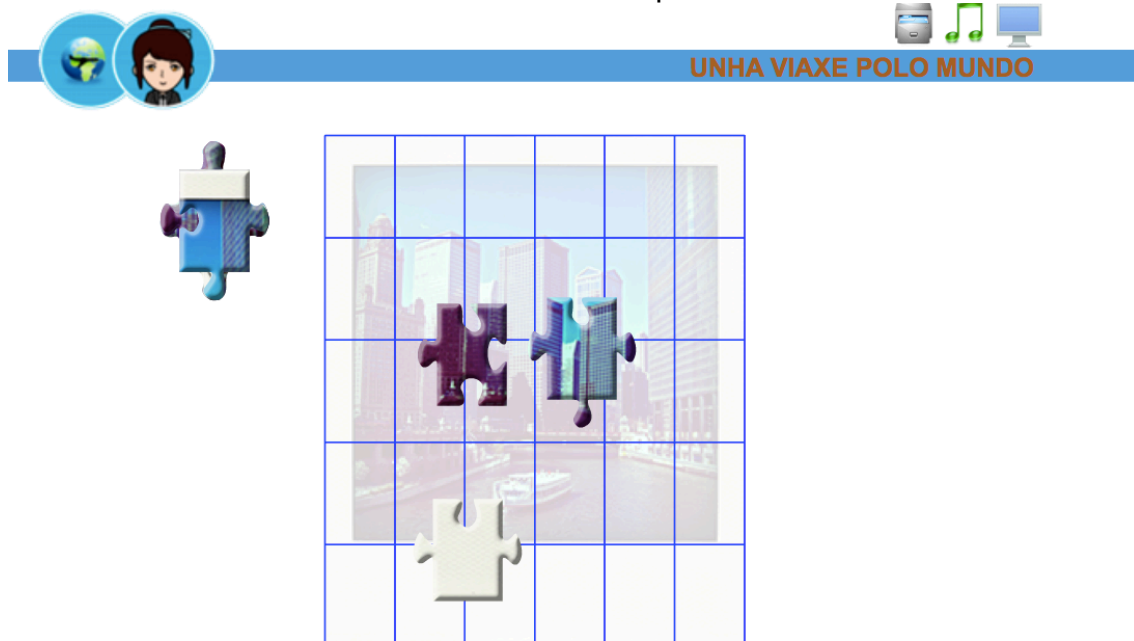
COMO SE CHAMA O UKELELE DE MAIOR TAMAÑO?

DE ONDE É ORIXINARIO O UKELELE?

EN XERAL CANTAS CORDAS TEN O UKELELE?

**-A VIAXE DE BATUTA. UNHA VIAXE MUSICAL AO REDOR DO MUNDO-**  
Guía de usuario.

13-CREBACABEZAS. Une correctamente as pezas.



QUE CIDADE DOS ESTADOS UNIDOS APARECE NA IMAXE?

14-SOPAS DE LETRAS. Le as pistas e atopas as respostas. Márcaas usando o rato.

UNHA VIAXE POLO MUNDO

**1.CIDADE DOS VENTOS**

**2.MECA DO CINE**

**3.MONTE CON ESCULTURAS DE PRESIDENTES**

**4.CIDADE DO XOGO**

**5.ONDE A LIBERDADE ILUMINA AO MUNDO**

**6.A CIDADE SUREÑA MÁIS MUSICAL**



**7.ESTADO QUE ESTÁ NUN ARCHIPIÉLAGO**




**8.A CIDADE DE EEUU MÁIS TROPICAL**

N	O	V	A	O	R	L	E	A	N	S	W
Y	Q	S	A	I	S	G	D	O	A	G	J
Y	Y	I	O	R	U	S	H	M	O	R	E
W	I	F	S	Ñ	T	D	P	T	Q	D	F
Y	C	I	U	H	A	S	V	E	G	A	S
V	P	H	A	W	A	I	E	R	L	D	D
N	O	V	A	I	O	R	Q	U	E	L	M
C	E	Y	R	C	H	I	C	A	G	O	M
T	M	N	P	A	R	Y	L	S	O	M	I
E	N	X	V	S	L	W	I	Z	W	R	A
H	O	L	L	Y	W	O	O	D	U	W	M
R	R	J	H	A	L	D	M	I	S	Q	I

ATOPA OS SITIOS MÁIS COÑECIDOS DOS ESTADOS UNIDOS


15-ACTIVIDADES DE INVESTIGACIÓN. Mira o reloxo, preme no botón de investigar e contesta no recadro.





**UNHA VIAXE POLO MUNDO**

**QUE HORA É EN NOVA YORK?**



SE EN NOVA YORK HAY UNHA DIFERENCIA HORARIA DE 7 HORAS MENOS ALÍ, E AQUÍ SON AS 4 DA TARDE...

**INVESTIGA**

16-ACTIVIDADES DE IDENTIFICACIÓN DE LUGARES. Identifica a que lugar do mundo corresponde cada fotografía e contesta.





**UNHA VIAXE POLO MUNDO**

**EN QUE LUGAR SE TOMARON ESTAS FOTOGRAFÍAS?**







17-AFORCADO. Contesta á pregunta plantexada. Podes pedir diferentes letras. Tés 6 oportunidades.



UNHA VIAXE POLO MUNDO



COMO SE CHAMA A ESTATUA QUE ILUMINA  
AO MUNDO? ESTATUA DA...

\_\_\_ E \_ \_ \_ E

P	L	T		J	S	U	T	B	A	T	D	A	N
L	B	R	C	K	D	I	J		D	F	F	M	Ñ


5  
4  
3  
2  
1

18-ACTIVIDADES DE OBSERVACIÓN. Fíxate ben e atopa o que se che pide.



UNHA VIAXE POLO MUNDO

ATOPA A ESTATUA DA LIBERDADE



19-COLOCA NO LUGAR CORRESPONDENTE. Fíxate nas imaxes e colócaas na columna correspondente.




### ACTIVIDADES FINAIS



#### A VIAXE DE BATUTA

De que tipo é cada instrumento?

**Cordófono fretado**



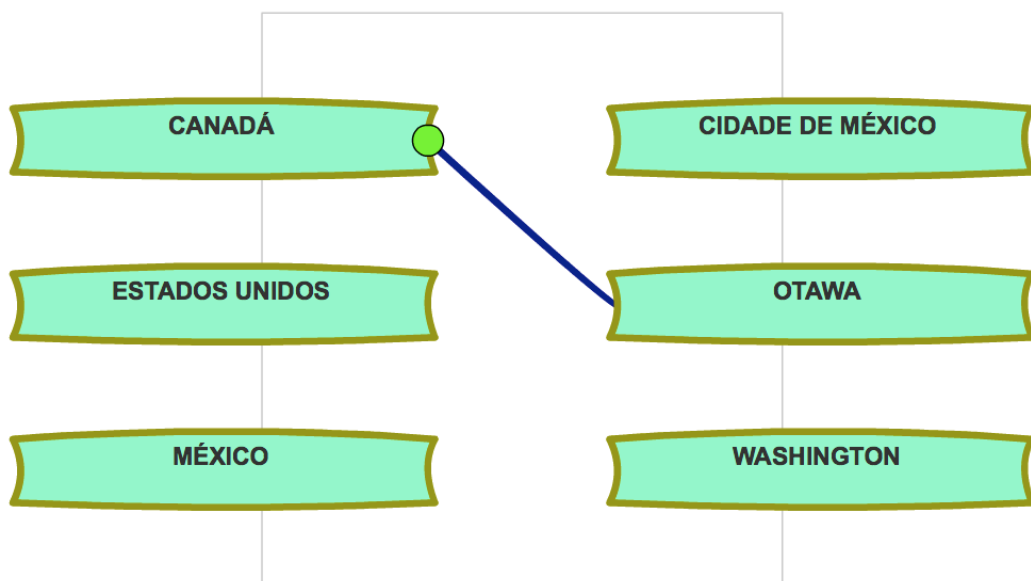
**Cordófono punteado**

20- RELACIONA. Le a pregunta e relaciona as solucións correctas.



#### UNHA VIAXE POLO MUNDO

CAL É A CAPITAL DE ...?





21-ACTIVIDADES DE IDENTIFICACIÓN DE INSTRUMENTOS. Arrastra a resposta correcta dentro de cada recadro.





### ACTIVIDADES FINAIS



A VIAXE DE BATUTA

Como se chama cada instrumento?



VIOLÍN

TROMPETA

UKELELE

22-SELECCIONA. Preme nas opcións correctas.



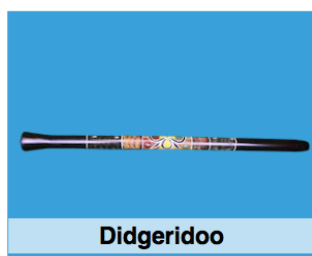


### ACTIVIDADES FINAIS



A VIAXE DE BATUTA

Que instrumentos atopamos en América do Sur?



23-XOGO DE MEMORIA. Preme en cada interrogante e verá a imaxe dun instrumento. Completa as parellas antes de que remate o tempo.



**ACTIVIDADES FINAIS**






A VIAXE DE BATUTA




**Atopa as parellas de instrumentos**

?	?	?	?
?	?	?	?
?	?	?	?

24- ARRASTRA AS OPCIÓN CORRECTAS. Arrastra ao recadro correspondente.



**ACTIVIDADES FINAIS**

A VIAXE DE BATUTA

**Clasifica según o tipo de instrumento.**

<b>Zanfona</b>	<b>IDIÓFONOS</b>	<b>CORDÓFONOS</b>
<b>Djembé</b>		
<b>Melódica</b>		
<b>Violín</b>		
<b>Acordeón</b>	<b>MEMBRANÓFONOS</b>	<b>AERÓFONOS</b>
<b>Kalaau</b>		